

# Innovative Spezialitäten – Schmierstoffe von FUCHS PETROLUB



Stefan Fuchs  
Drittes Mannheimer Kapitalmarktforum  
5. Oktober 2005

FUCHS PETROLUB AG



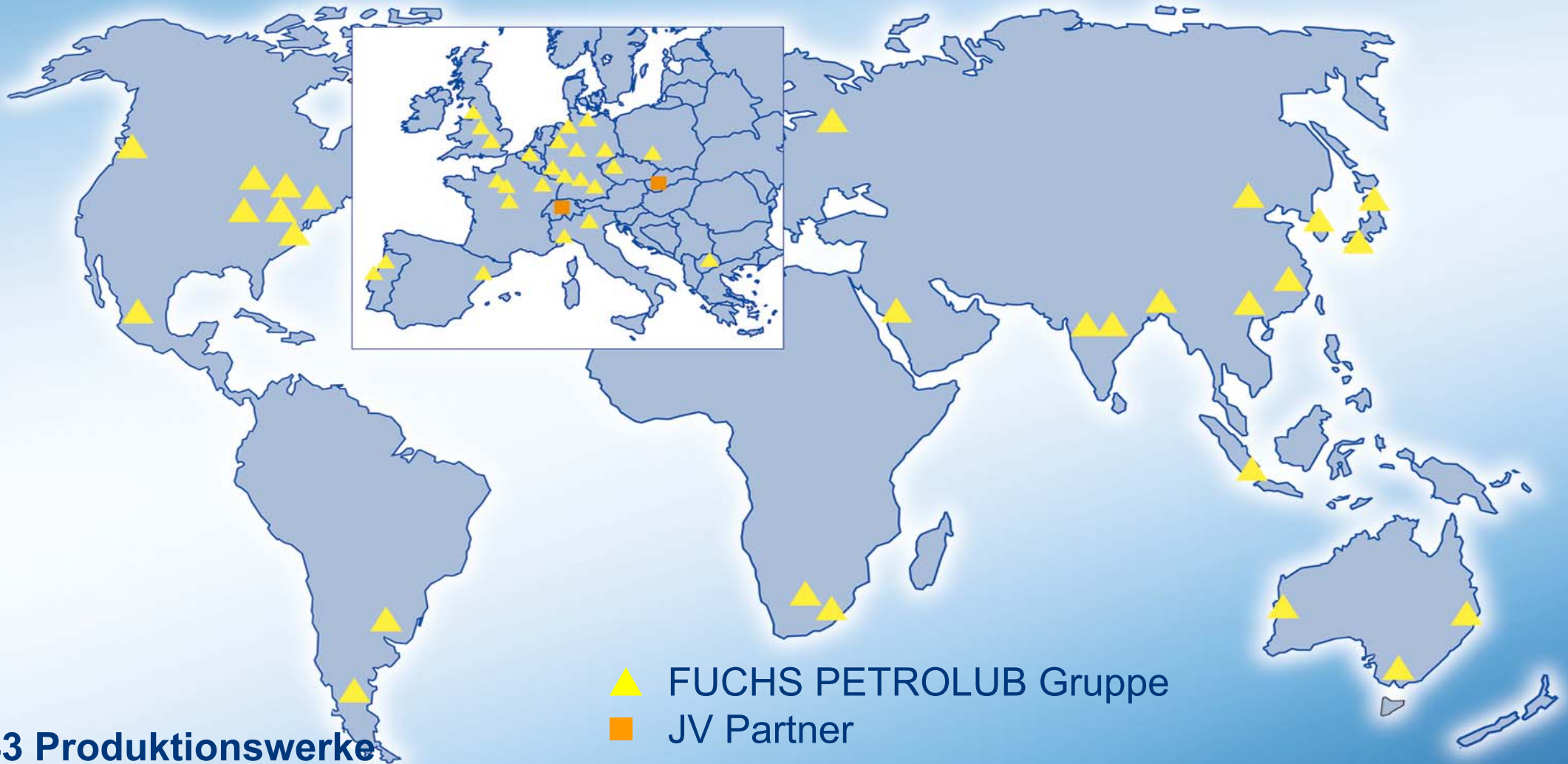
# FUCHS Unternehmensprofil

- Gegründet 1931
- Größtes konzernunabhängiges Schmierstoffunternehmen der Welt
- Umsatz 2004: € 1.096 Mio
- Mitarbeiter 2004: 4.155
- 9.230 Aktionäre. Zugelassen an den Börsen in Frankfurt, Stuttgart und Zürich. Zugehörigkeit zum German Prime Standard (SDAX)

# Schmierstoffe – was ist das?

- **Schmierstoffe stellen nur ca. 1% des “Öl-Barrels” dar**
- **Schmierstoffe reduzieren Reibung und Verschleiß**
  - Reibung ist gleichzusetzen mit Widerständen , die zu einem Verlust von mechanischer Energie führen
  - Verschleiß ist der fortschreitende Materialverlust aus der Oberfläche eines festen Körpers
- **Schmierstoffe werden zunehmend zu einem Element der Maschinen- und Anlagenentwicklung**

# Mit 10.000 Produkten optimiert FUCHS bei über 100.000 Kunden in aller Welt Reibung und Verschleiß



# FUCHS verfolgt die Nischen global



Umsatz 2004: T€ 1.096



Umsatzaufteilung 2004 (nach Sitz der Kunden)

# Standort Mannheim

## FUCHS PETROLUB AG

## FUCHS EUROPE SCHMIERSTOFFE GMBH

- Produktionsvolumen auf ca. 160 KT verdoppelt in den letzten 4 Jahren
- 100 neue Stellen in den letzten 10 Jahren
- € 50 Mio. investiert am Standort in den letzten 10 Jahren
- 554 Mitarbeiter

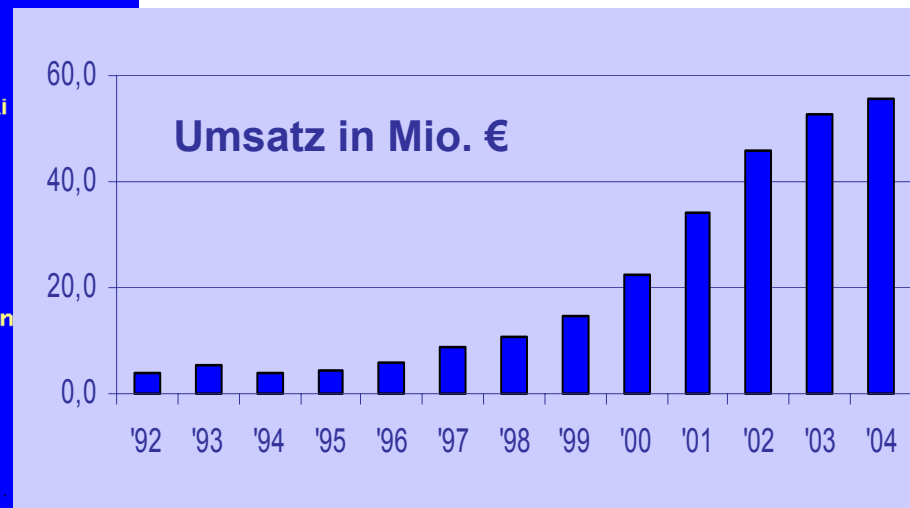


# Wachstumsmarkt China

FUCHS unterhält drei Produktionsstätten und viele Verkaufsbüros



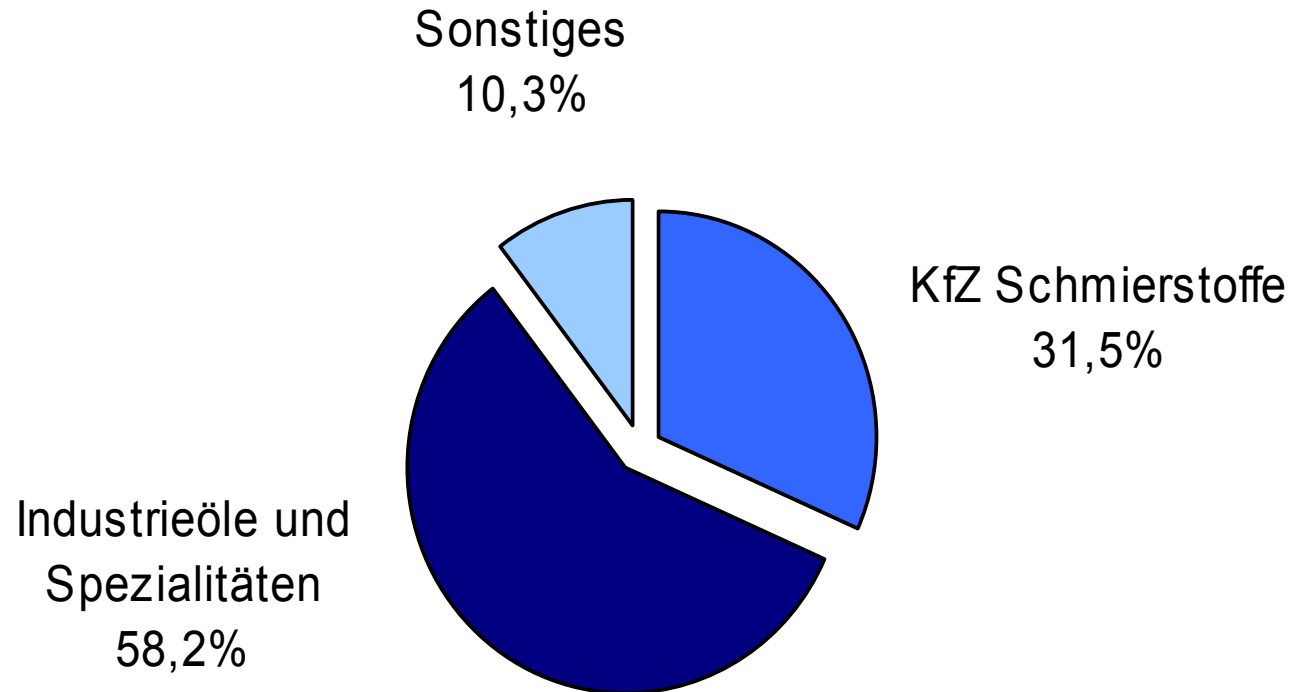
- |           |          |
|-----------|----------|
| Beijing   | Hangzhou |
| Changchun | Shenyang |
| Chengdu   | Shandong |
| Chongqing | Wuhan    |
| Guangzhou | Xi'an    |
| Henan     | Zhenzhou |
| Hongkong  |          |



# Reibung und Verschleiß treten in vielen verschiedenen Branchen und Anwendungen auf




Umsatz 2004: T€ 1.096





Umsatzaufteilung 2004 (nach Produktgruppen)

# FUCHS ist Weltmarktführer bei Metallbearbeitungs- und Korrosionsschutzprodukten



Umformung

Korrosionsschutz

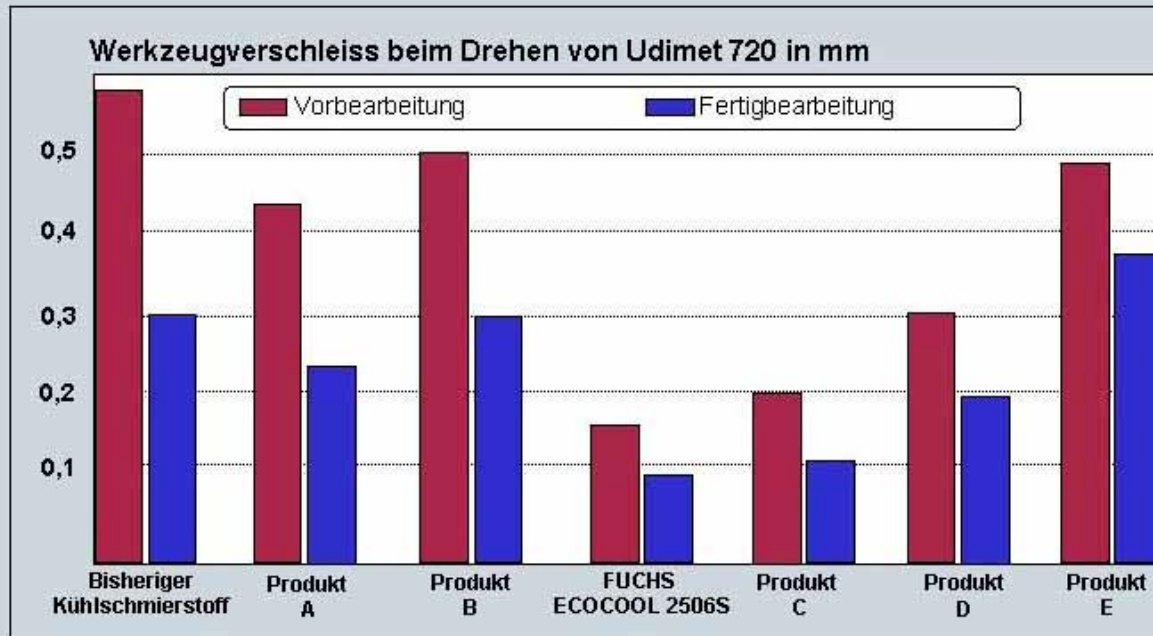


Zerspanung

# MTU Aero Engines und FUCHS

– eine partnerschaftliche Zusammenarbeit

- **Kühlschmierstoff ist Bestandteil der Bauteilzulassung**
- **Komponentenfertigung des Airbus A380 GP7000 Triebwerks**



FUCHS ist der Partner der Fahrzeugindustrie  
auf der Straße, im Feld, im Wald und auf der Baustelle



FUCHS PETROLUB AG




# Neue Produkte im Bereich der Motorenerstbefüllung

TITAN EM 030 BMW FE

Produktion: Hams Hall, UK


(Fuel Efficiency)



TITAN EM 030 BMW LE

Produktion: Steyr, Österreich

(Partikelfilter)



FUCHS PETROLUB AG



# FUCHS ist der Spezialist



FUCHS PETROLUB AG



# Schmierstoffe im Schienenverkehr

## Radlager

- Wechselintervall  
500.000 – 1.000.000 km
- Füllmenge  
50-100 g / Lager






Weichen



Schienenbremse



Schiene

**Die erfolgreiche Nischenpolitik  
ist ein elementarer Bestandteil  
der Konzernstrategie**

- **Technologie-, Innovations- und Spezialisierungsführerschaft**
- **Konsequente Marktpenetrierung und Kundennähe**
- **Diversifikation innerhalb der Schmierstoffwelt**

# Die gute strategische Positionierung von FUCHS zeigt sich ... in den Ertragszahlen

in Mio €	<u>2001</u>	<u>2002</u>	<u>2003</u>	<u>2004</u>	<u>1. Hj. '05</u> <sup>(1)</sup>
<b>Umsatz</b>	940,0	1.064,7	1.040,9	1.096,3	+5%
<b>EBITDA</b> <sup>(2)</sup>	85,7	115,2	121,7	129,8	+11%
in % vom Umsatz	9,1%	10,8%	11,7%	11,8%	
<b>Jahresüberschuss</b>	8,8	24,1	30,9	40,1	+34%
in % vom Umsatz	0,9%	2,3%	3,0%	3,7%	
<b>Ergebnis je Aktie</b> <sup>(3)</sup>	€ 0,87	€ 1,60	€ 1,83	€ 2,05	+34%

(1) Zahlen auf vergleichbarer Basis im Vergleich zum 1. Halbjahr 2004

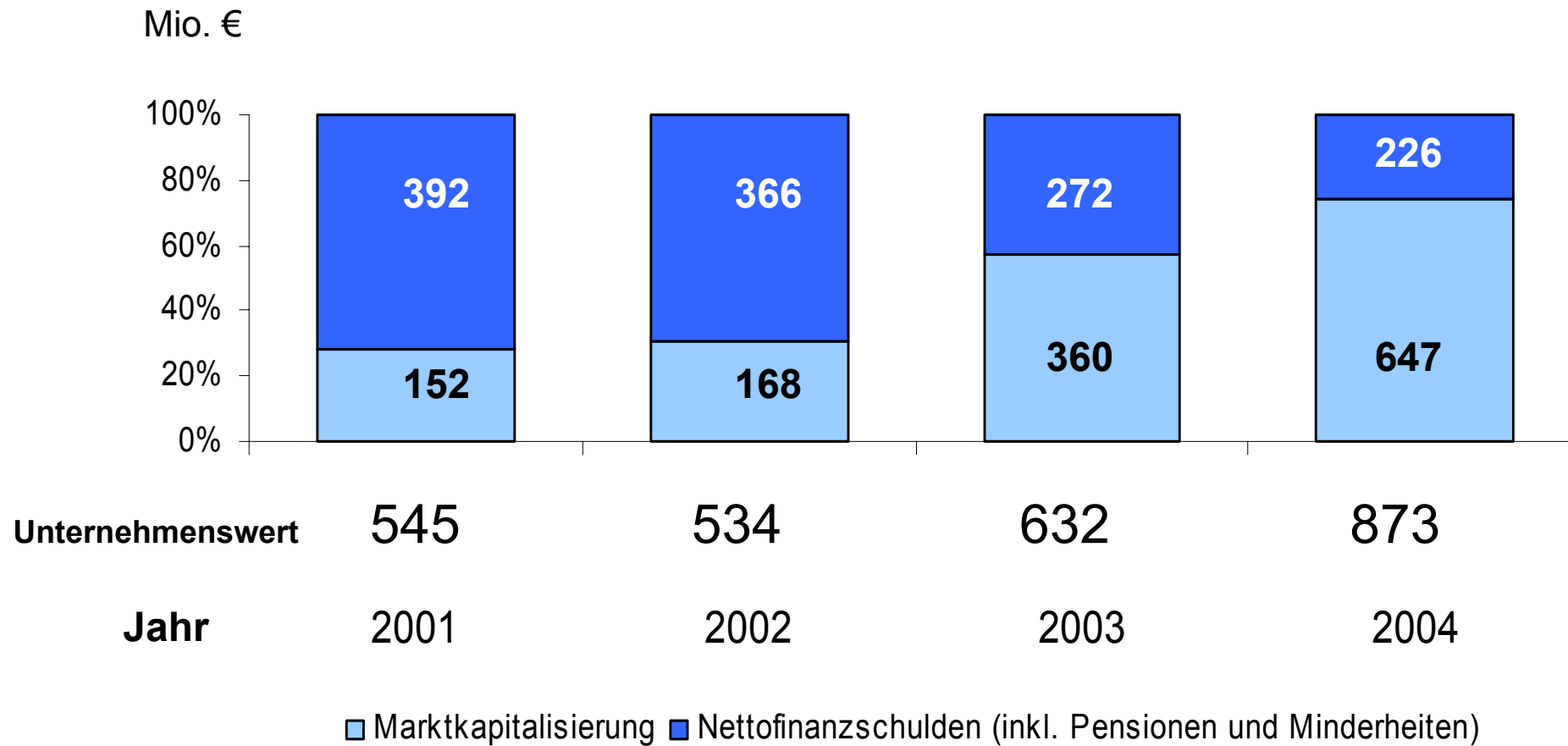
(2) Ergebnis vor Abschreibungen, Zinsen und Steuern

(3) Ergebnis vor planmäßigen Firmenwertabschreibungen je Vorzugsaktie

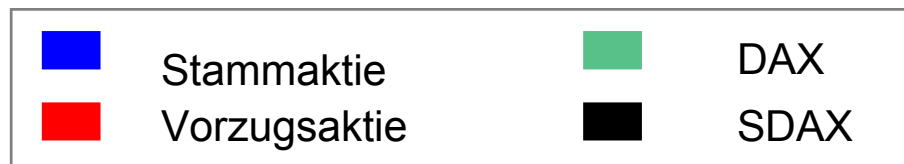
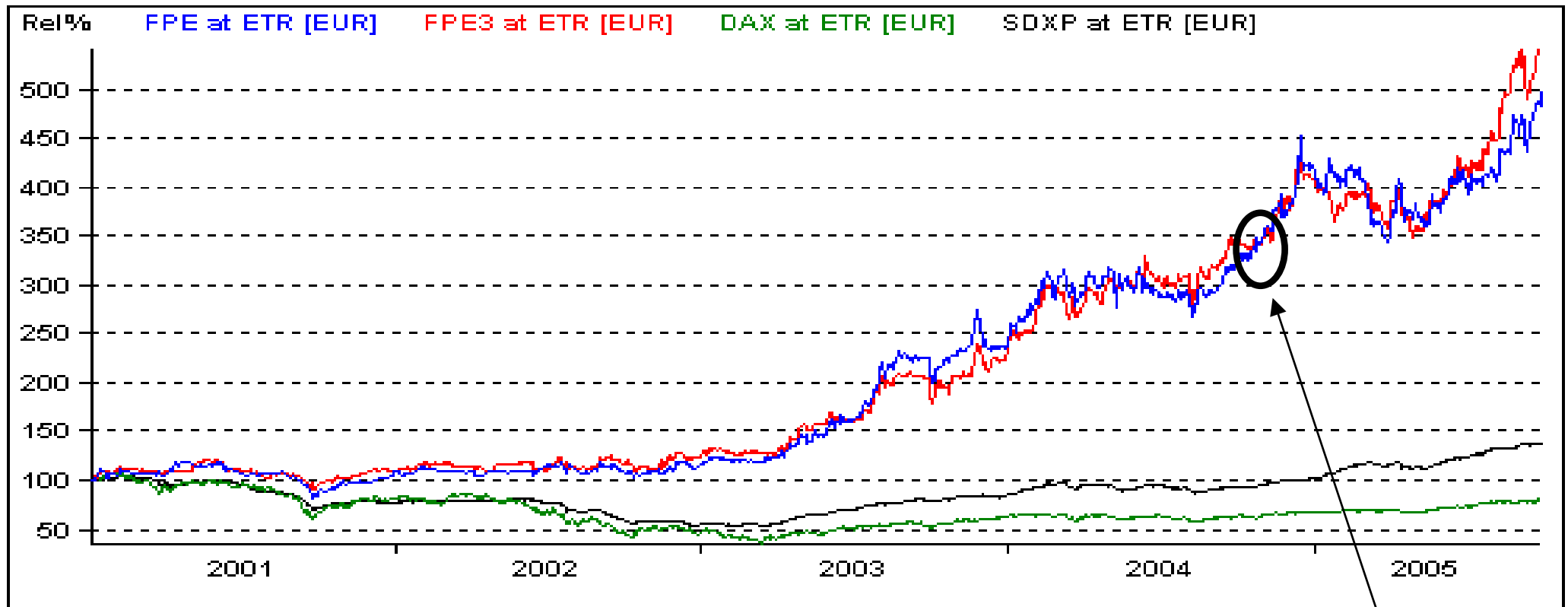
## ... in der Bilanzentwicklung

	<u>2001</u>	<u>2002</u>	<u>2003</u>	<u>2004</u>	<u>30.06.05.</u>
EK-Quote	16,8%	16,2%	21,7%	25,4%	27,9%
Nettofinanzschulden in Mio. €	348,5	305,0	210,0	166,6	174,2
Verschuldungsgrad	2,9x	2,8x	1,5x	1,0x	0,9x

# ... im Unternehmenswert



# ... in der Kursentwicklung (1.1.2001– 30.9.2005)



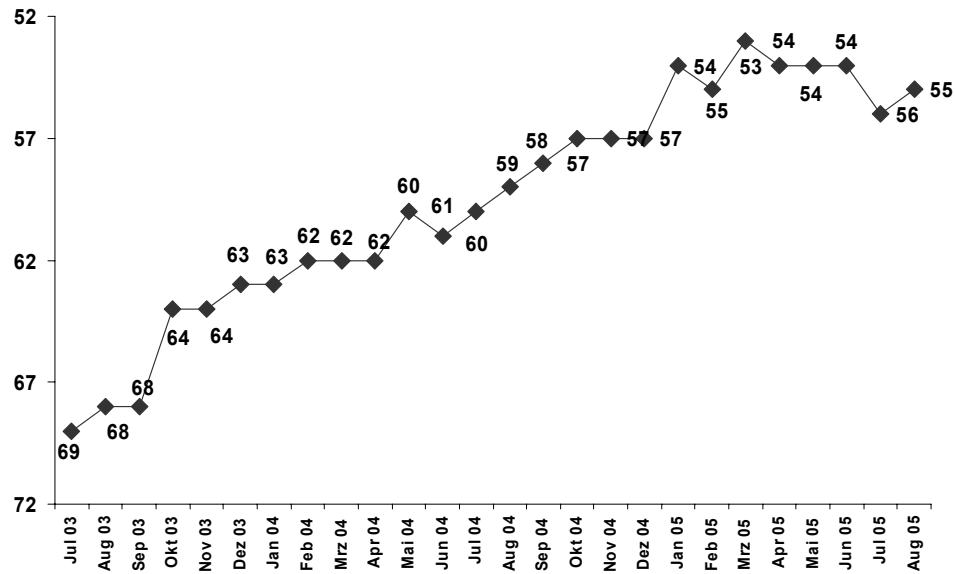
Kapitalmarkt-  
konferenz 2004

## ... sowie in den Empfehlungen der Analysten

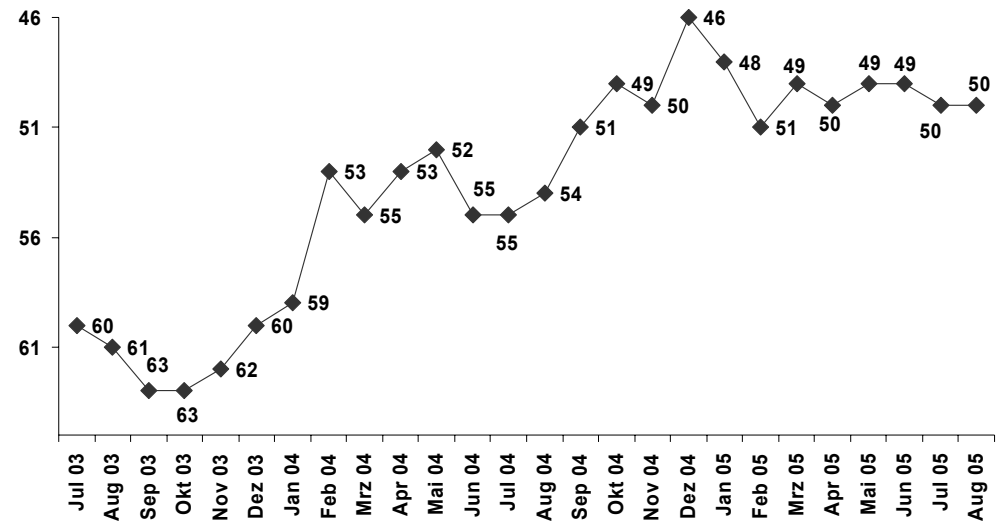
Sal. Oppenheim	April 2004	Kaufen
WestLB	November 2004	Neutral
CAI Cheuvreux	April 2005	Übergewichten
BW Bank	Juni 2005	Übergewichten
DZ BANK	Juni 2005	Verkaufen
Independent Research	August 2005	Kaufen
BERENBERG BANK	August 2005	Kaufen
Bankhaus Lampe	August 2005	Kaufen
M. M. WARBURG	September 2005	Halten
MERCK FINCK	September 2005	Kaufen
Dresdner Kleinwort Wasserstein	September 2005	Kaufen

# FUCHS auf dem Weg zum MDAX

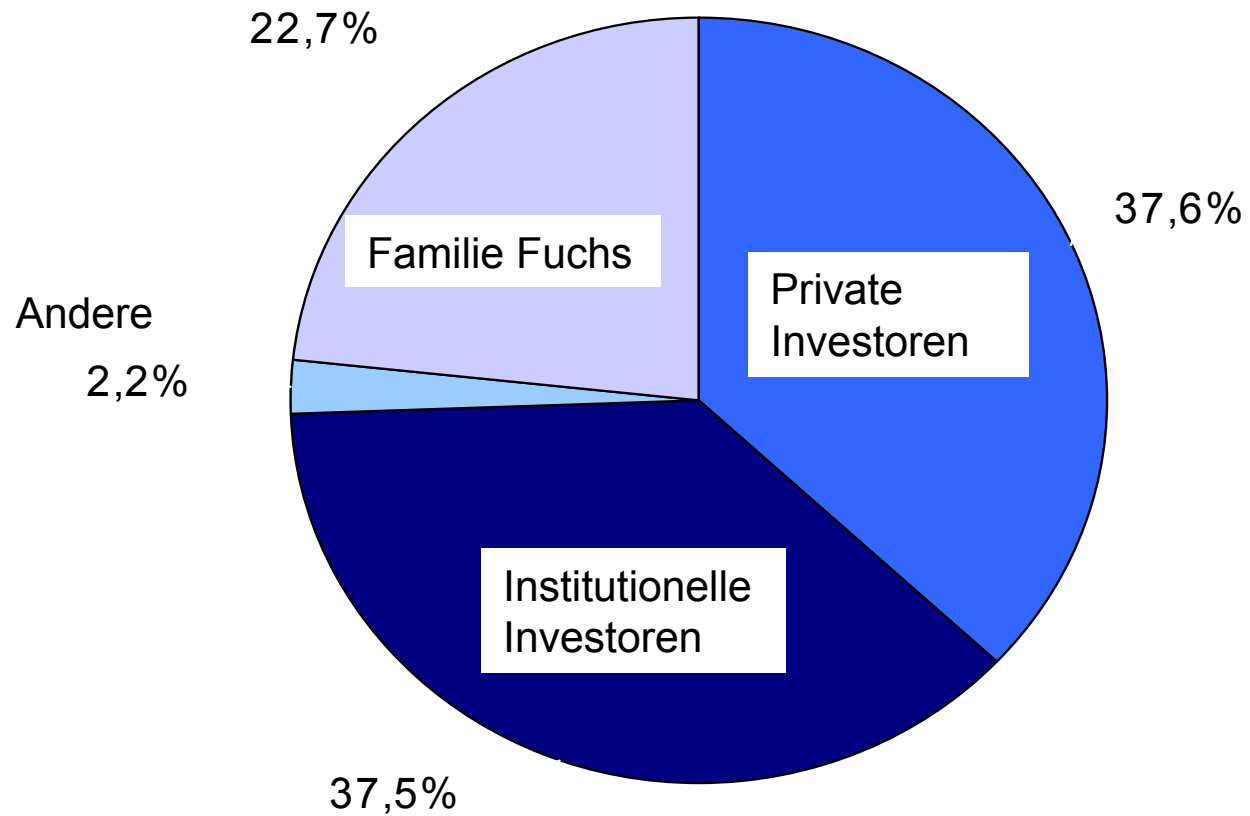
## Liquidität



## Marktkapitalisierung

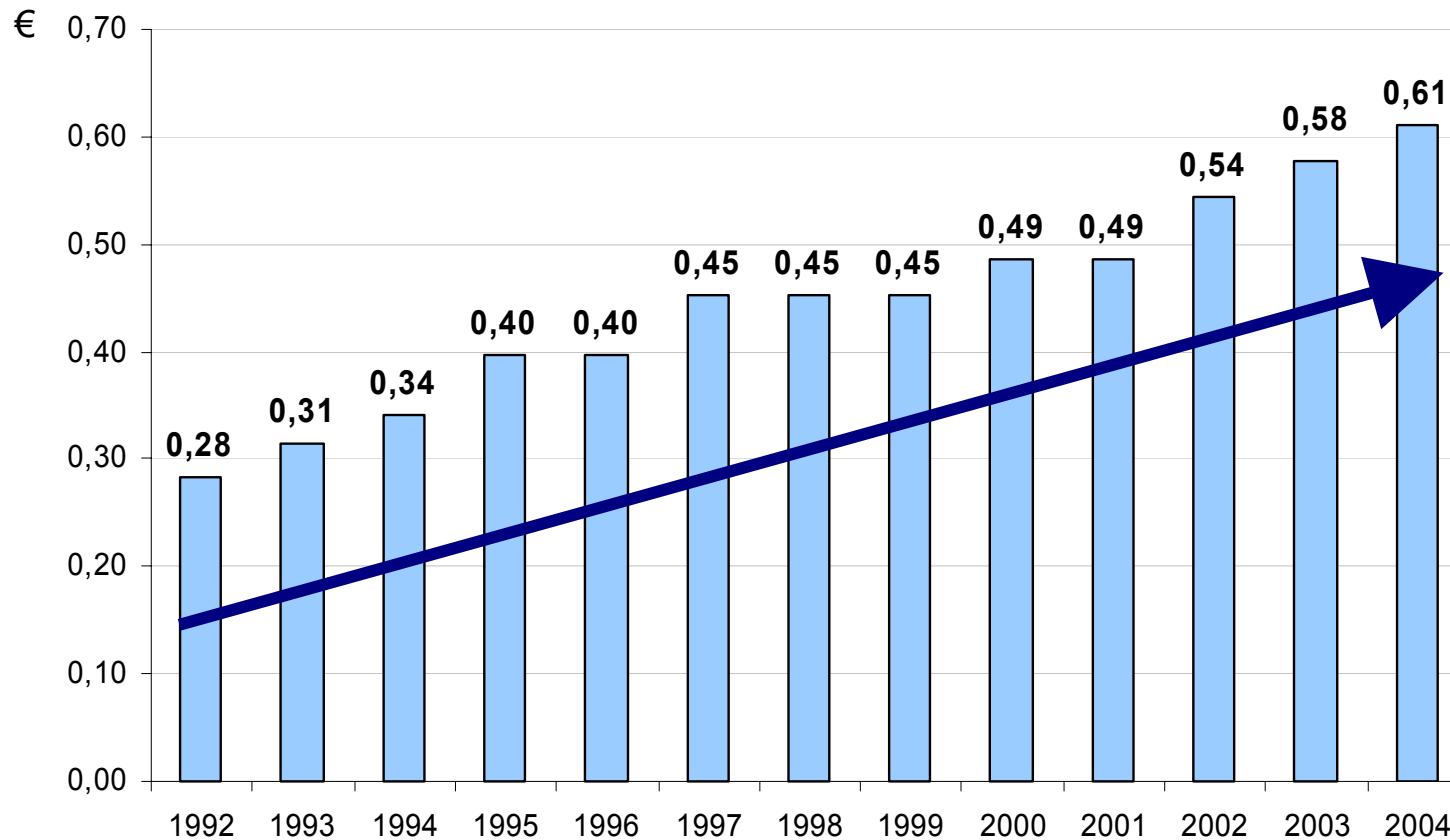


# Aktionärsstruktur



# Unser Ziel ist, die aktionärsfreundliche Dividendenpolitik fortzuführen.

Dividendenerhöhung je Vorzugsaktie seit 1992 p.a.: 6,6 %



Sind Sie schon Aktionär bei FUCHS PETROLUB?

Mehr Informationen unter  
[www.fuchs-oil.de](http://www.fuchs-oil.de)

FUCHS PETROLUB AG

